



年月日	2025. 11. 20
工事部位	
使用材料	
工事内容	施行前
備考	



年月日	2025. 11. 20～12. 18
工事部位	全体
使用材料	くさび足場
工事内容	仮設足場設置完了
備考	



年月日	2025. 11. 20～12. 18
工事部位	屋根
使用材料	水
工事内容	高圧水洗浄
備考	ホコリや黄砂、鳥の糞などの不純物を洗浄



年月日	2025. 11. 20～12. 18
工事部位	破風
使用材料	水
工事内容	高圧水洗浄
備考	ホコリや潮などの不純物を洗浄



年月日	2025. 11. 20～12. 18
工事部位	バルコニー
使用材料	水
工事内容	高圧水洗浄
備考	ホコリや黄砂、鳥の糞などの汚れをを洗浄



年月日	2025. 11. 20～12. 18
工事部位	外壁
使用材料	水
工事内容	高圧水洗浄
備考	外壁も水洗いしております



年月日	2025. 11. 20～12. 18
工事部位	軒天
使用材料	水
工事内容	高圧水洗浄
備考	軒天も水洗いしております



年月日	2025. 11. 20～12. 18
工事部位	玄関ポーチ
使用材料	水
工事内容	高圧水洗浄
備考	ポーチも水洗いしております



年月日	2025. 11. 20～12. 18
工事部位	屋根
使用材料	研磨材(マジックロン)
工事内容	下地調整 (ケレン)
備考	錆を落とすと共に、細かい傷をつけて塗装下地の足付け作業の実施



年月日	2025. 11. 20～12. 18
工事部位	破風
使用材料	研磨材(マジックロン)
工事内容	下地調整 (ケレン)
備考	破風も、細かい傷をつけて 塗装下地の足付け作業の実施



年月日	2025. 11. 20～12. 18
工事部位	屋根、破風
使用材料	ハイボンファインプライマーⅡ 色: 赤サビ色
工事内容	材料搬入 16 ^キ ×2セット
備考	2液形変性エポキシ樹脂下 塗り塗料 特殊エポキシ樹脂を配合す ることにより、高い防錆力、 高い密着力をほこる錆止め 塗料



年月日	2025. 11. 20～12. 18
工事部位	屋根
使用材料	ハイボンファインプライマーⅡ
工事内容	下塗り (サビ止め塗装)
備考	1番錆びる箇所「板金面の折り 返し溝の中」もしっかりとサビ止 め塗料を塗りこみます。 この作業は時間がかかる為、 施工を曖昧にしている業者が多 いのが現状ですが、当社では しっかりと施工しております。




年月日	2025. 11. 20～12. 18
工事部位	屋根
使用材料	ハイポンファインプライマーⅡ
工事内容	下塗り (サビ止め塗装)
備考	先行塗り完了



年月日	2025. 11. 20～12. 18
工事部位	屋根
使用材料	ハイポンファインプライマーⅡ
工事内容	下塗り (サビ止め塗装)
備考	




年月日	2025. 11. 20～12. 18
工事部位	破風
使用材料	ハイポンファインプライマーⅡ
工事内容	下塗り (錆止め塗装)
備考	




年月日	2025. 11. 20～12. 18
工事部位	屋根
使用材料	ハイポンファインプライマーⅡ
工事内容	下塗り (サビ止め塗装)
備考	完了



年月日	2025. 11. 20～12. 18
工事部位	屋根
使用材料	ハイポンファインプライマーⅡ
工事内容	下塗り (サビ止め塗装)
備考	完了



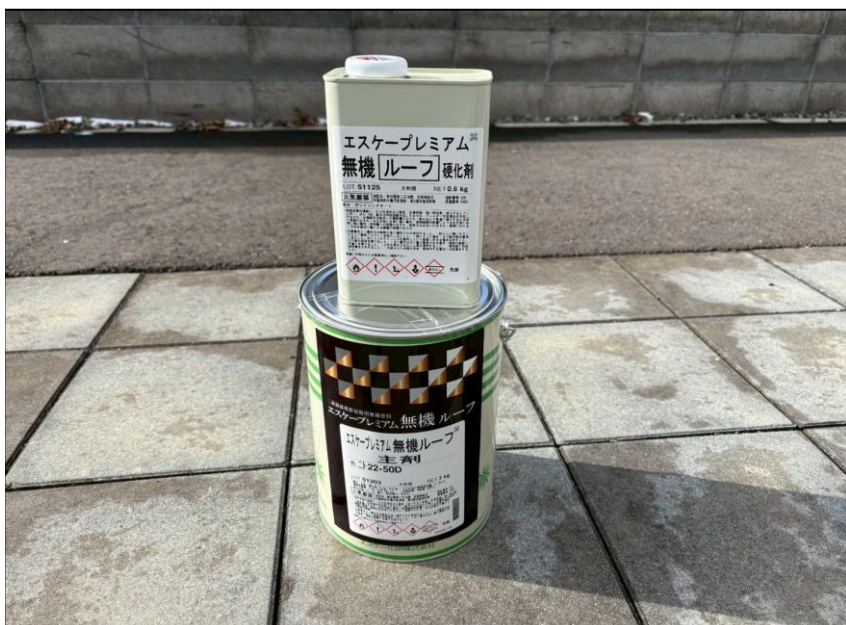
年月日	2025. 11. 20～12. 18
工事部位	バルコニー笠木
使用材料	ハイポンファインプライマーⅡ
工事内容	下塗り (サビ止め塗装)
備考	完了



年月日	2025. 11. 20～12. 18
工事部位	バルコニー笠木
使用材料	ハイポンファインプライマーⅡ
工事内容	下塗り (サビ止め塗装)
備考	完了



年月日	2025. 11. 20～12. 18
工事部位	屋根
使用材料	無機ルーフ 色番:ノアール
工事内容	材料搬入 15キロ×2セット
備考	上塗り塗料 無機ルーフは緻密で強靱な無機系塗膜と、汚れを降雨で洗い流す親水性の表面効果により優れた低汚染性を発揮します。




年月日	2025. 11. 20～12. 18
工事部位	破風
使用材料	無機ルーフ 色番:22-50D
工事内容	材料搬入 4キロ×1セット
備考	ハイブリッド技術による弱溶剤形無機系超耐候性樹脂やラジカルコントロール技術により、超耐候性を発揮します



年月日	2025. 11. 20～12. 18
工事部位	屋根
使用材料	無機ルーフ
工事内容	中塗り (上塗り1回目)
備考	サビ止め作業同様、1番錆びる箇所「板金面の折り返し溝」のももしっかりと中塗り塗料を塗りこみました。




年月日	2025. 11. 20～12. 18
工事部位	屋根
使用材料	無機ルーフ
工事内容	中塗り (上塗り1回目)
備考	先行塗り完了




年月日	2025. 11. 20～12. 18
工事部位	屋根
使用材料	無機ルーフ
工事内容	中塗り (上塗り1回目)
備考	



年月日	2025. 11. 20～12. 18
工事部位	破風
使用材料	無機ルーフ
工事内容	中塗り (上塗り1回目)
備考	



年月日	2025. 11. 20～12. 18
工事部位	唐草
使用材料	無機ルーフ
工事内容	中塗り (上塗り1回目)
備考	



年月日	2025. 11. 20～12. 18
工事部位	破風
使用材料	無機ルーフ
工事内容	中塗り (上塗り1回目)
備考	完了



年月日	2025. 11. 20～12. 18
工事部位	屋根
使用材料	無機ルーフ
工事内容	上塗り (上塗り2回目)
備考	



年月日	2025. 11. 20～12. 18
工事部位	破風
使用材料	無機ルーフ
工事内容	上塗り (上塗り2回目)
備考	



年月日	2025. 11. 20～12. 18
工事部位	唐草
使用材料	無機ルーフ
工事内容	上塗り (上塗り2回目)
備考	完了




年月日	2025. 11. 20～12. 18
工事部位	屋根
使用材料	無機ルーフ
工事内容	上塗り (上塗り2回目)
備考	完了




年月日	2025. 11. 20～12. 18
工事部位	屋根
使用材料	無機ルーフ
工事内容	上塗り (上塗り2回目)
備考	完了



年月日	2025. 11. 20～12. 18
工事部位	破風
使用材料	無機ルーフ
工事内容	上塗り (上塗り2回目)
備考	完了




年月日	2025. 11. 20～12. 18
工事部位	バルコニー笠木
使用材料	無機ルーフ
工事内容	上塗り (上塗り2回目)
備考	完了



年月日	2025. 11. 20～12. 18
工事部位	軒天ベンチレーション
使用材料	研磨材(マジックロン)
工事内容	下地処理 (ケレン)
備考	錆を落とすと共に、細かい傷をつけて塗装下地の足付け作業の実施




年月日	2025. 11. 20～12. 18
工事部位	軒天ベンチレーション
使用材料	ハイボンファインプライマーⅡ
工事内容	下塗り (錆止め塗装)
備考	



年月日	2025. 11. 20～12. 18
工事部位	軒天ベンチレーション
使用材料	クリーンマイルドシリコン
工事内容	中塗り (上塗り1回目)
備考	



年月日	2025. 11. 20～12. 18
工事部位	軒天ベンチレーション
使用材料	クリーンマイルドシリコン
工事内容	上塗り (上塗り2回目)
備考	



年月日	2025. 11. 20～12. 18
工事部位	軒天ベンチレーション
使用材料	クリーンマイルドシリコン
工事内容	上塗り (上塗り2回目)
備考	完了



年月日	2025. 11. 20～12. 18
工事部位	軒天ベンチレーション
使用材料	クリーンマイルドシリコン
工事内容	上塗り (上塗り2回目)
備考	完了



年月日	2025. 11. 20～12. 18
工事部位	水切り
使用材料	サンドペーパー
工事内容	下地処理 (ケレン)
備考	塗膜の浮きを綺麗に剥離すると共に、細かい傷をつけて塗装下地の足付け作業の実施



年月日	2025. 11. 20～12. 18
工事部位	水切り
使用材料	ハイボンファインプライマーⅡ
工事内容	下塗り (錆止め塗装)
備考	



年月日	2025. 11. 20～12. 18
工事部位	水切り
使用材料	無機ルーフ
工事内容	中塗り (上塗り1回目)
備考	



年月日	2025. 11. 20～12. 18
工事部位	水切り
使用材料	無機ルーフ
工事内容	上塗り (上塗り2回目)
備考	



年月日	2025. 11. 20～12. 18
工事部位	水切り
使用材料	無機ルーフ
工事内容	上塗り (上塗り2回目)
備考	完了



年月日	2025. 11. 20～12. 18
工事部位	物置
使用材料	
工事内容	施行前
備考	



年月日	2025. 11. 20～12. 18
工事部位	物置屋根
使用材料	研磨材(マジックロン)
工事内容	下地処理 (ケレン)
備考	錆を落とすと共に、細かい傷をつけて塗装下地の足付け作業の実施



年月日	2025. 11. 20～12. 18
工事部位	物置外壁
使用材料	研磨材(マジックロン)
工事内容	下地処理 (ケレン)
備考	錆を落とすと共に、細かい傷をつけて塗装下地の足付け作業の実施



年月日	2025. 11. 20～12. 18
工事部位	物置屋根
使用材料	クリーンマイルドシリコン
工事内容	下塗り (上塗り1回目)
備考	



年月日	2025. 11. 20～12. 18
工事部位	物置屋根
使用材料	クリーンマイルドシリコン
工事内容	上塗り (上塗り2回目)
備考	



年月日	2025. 11. 20～12. 18
工事部位	物置屋根
使用材料	クリーンマイルドシリコン
工事内容	上塗り (上塗り2回目)
備考	完了



年月日	2025. 11. 20～12. 18
工事部位	物置外壁
使用材料	クリーンマイルドシリコン
工事内容	下塗り (上塗り1回目)
備考	



年月日	2025. 11. 20～12. 18
工事部位	物置外壁
使用材料	クリーンマイルドシリコン
工事内容	上塗り (上塗り2回目)
備考	



年月日	2025. 11. 20～12. 18
工事部位	物置外壁
使用材料	クリーンマイルドシリコン
工事内容	上塗り (上塗り2回目)
備考	完了