



年月日	令和2年3月1日
工事部位	正面全体
使用材料	
工事内容	施工前
備考	



年月日	令和2年3月9日
工事部位	正面全体
使用材料	
工事内容	仮設足場設置
備考	



年月日	令和2年3月9日
工事部位	正面全体
使用材料	
工事内容	飛散防止養生
備考	



年月日	令和2年3月12日
工事部位	屋根
使用材料	水
工事内容	高圧水洗浄
備考	ホコリや黄砂、鳥の糞、苔などの不純物を洗い流しました。




年月日	令和2年3月12日
工事部位	バルコニー
使用材料	水
工事内容	高圧水洗浄
備考	ホコリや黄砂、鳥の糞、苔などの不純物を洗い流しました。



年月日	令和2年3月12日
工事部位	破風
使用材料	水
工事内容	高圧水洗浄
備考	ホコリなどの不純物を洗い流しました。



年月日	令和2年3月12日
工事部位	軒天
使用材料	水
工事内容	高圧水洗浄
備考	ホコリなどの不純物を洗い流しました。



年月日	令和2年3月12日
工事部位	外壁
使用材料	水
工事内容	高圧水洗浄
備考	ホコリや潮、苔などの不純物を洗い流しました。



年月日	令和2年3月12日
工事部位	窓
使用材料	水
工事内容	高圧水洗浄
備考	ホコリや潮などを洗い流しました。



年月日	令和2年3月12日
工事部位	土間
使用材料	水
工事内容	高圧水洗浄
備考	苔や汚れを洗い流しました。




年月日	令和2年3月12日
工事部位	基礎
使用材料	水
工事内容	高圧水洗浄
備考	ホコリや苔などの不純物を洗い流しました。




年月日	令和2年3月12日
工事部位	木部
使用材料	水
工事内容	高圧水洗浄
備考	藻や苔などの不純物を洗い流しました。



年月日	令和2年3月13日
工事部位	屋根
使用材料	屋根等研磨材
工事内容	下地調整(ケレン)
備考	錆箇所については電動工具(カップワイヤ)を使用して錆を除去いたしました。その他の箇所については、屋根用研磨材にて、手ケレンしました。



年月日	令和2年3月13日
工事部位	屋根
使用材料	カップワイヤー
工事内容	下地調整(ケレン)
備考	研磨材で板金面を傷つけることにより、密着の強度が飛躍的にアップするとともに、サビを除去しました。また、高圧水洗浄で取れなかった付着物も除去いたしました。



年月日	令和2年3月13日
工事部位	破風
使用材料	マジックロン(研磨材)
工事内容	下地調整(ケレン)
備考	研磨材で傷つけることにより、密着の強度が飛躍的にアップするとともに、サビを除去しました。



年月日	令和2年3月13日
工事部位	屋根、破風
使用材料	ハイポン20デクロ 色:ブラウン
工事内容	材料搬入 20 <sup>キロ</sup> ×2セット
備考	2液形変性エポキシ樹脂下塗り塗料 特殊エポキシ樹脂を配合することにより、高い防錆力、高い密着力をほこる錆止め塗料



年月日	令和2年3月13日～14日
工事部位	屋根
使用材料	ハイポン20デクロ
工事内容	下塗り(錆止め塗装)
備考	錆箇所には錆止め塗料を先行塗りしていきます。この工程を踏まえる事で錆止め塗料の塗膜が厚くなりより錆びない塗膜が形成されます。



年月日	令和2年3月13日～14日
工事部位	屋根
使用材料	ハイポン20デクロ
工事内容	下塗り(錆止め塗装)
備考	1番錆びる箇所「板面への折り返し溝の中」もしっかりとサビ止め塗料を塗りこみます。この作業は時間がかかる為に施工を曖昧にしている業者が多いのが現状ですが、当社ではしっかりと施工しております。



年月日	令和2年3月13日～14日
工事部位	屋根、破風
使用材料	ハイポン20デクロ
工事内容	下塗り(サビ止め塗装)
備考	



年月日	令和2年3月13日～14日
工事部位	屋根
使用材料	ハイポン20デクロ
工事内容	下塗り(サビ止め塗装)
備考	完了



年月日	令和2年3月13日～14日
工事部位	破風
使用材料	ハイポン20デクロ
工事内容	下塗り(サビ止め塗装)
備考	完了



年月日	令和2年3月13日～17日
工事部位	外壁目地
使用材料	コーキング撤去用カッター
工事内容	既存コーキング撤去中
備考	



年月日	令和2年3月13日～17日
工事部位	外壁目地
使用材料	コーキング撤去用カッター
工事内容	既存コーキング撤去後
備考	



年月日	令和2年3月13日～17日
工事部位	外壁目地
使用材料	コーキング撤去用カッター
工事内容	既存コーキング撤去後
備考	






年月日	令和2年3月13日
工事部位	外壁目地
使用材料	ウレタン樹脂コーキング材 コーキング用プライマー
工事内容	材料搬入
備考	6L×6缶 プライマー=2缶 搬入



年月日	令和2年3月13日～17日
工事部位	外壁目地
使用材料	コーキングプライマー
工事内容	プライマー塗り
備考	



年月日	令和2年3月13日～17日
工事部位	外壁目地
使用材料	ウレタン樹脂コーキング
工事内容	コーキング打設
備考	



年月日	令和2年3月13日～17日
工事部位	外壁目地
使用材料	ウレタン樹脂コーキング
工事内容	コーキングならし(仕上げ)
備考	



年月日	令和2年3月13日～17日
工事部位	外壁目地
使用材料	ウレタン樹脂コーキング
工事内容	コーキングならし(仕上げ)
備考	完了




年月日	令和2年3月18日
工事部位	外壁
使用材料	1液マイルドシーラーES
工事内容	材料搬入 14 <sup>キ</sup> ×2缶
備考	特殊エポキシ樹脂 浸透、固着性が高く、下地の補強効果に優れている。旧塗膜との密着性が抜群に良い下塗り材です。



年月日	令和2年3月18日
工事部位	外壁
使用材料	1液マイルドシーラーES
工事内容	下塗り(シーラー塗り)
備考	



年月日	令和2年3月18日
工事部位	軒天
使用材料	ケンエースG2
工事内容	材料搬入 16 <sup>kg</sup> × 1缶
備考	カチオン形弱溶剤アクリル樹脂系非水分散形塗料 素材への浸透力が抜群で、防カビ、ヤニ止め、しみ止め効果が強力で、耐水性、耐アルカリ性に優れた塗料



年月日	令和2年3月18日
工事部位	軒天
使用材料	ケンエースG2
工事内容	上塗り
備考	



年月日	令和2年3月18日
工事部位	軒天
使用材料	ケンエースG2
工事内容	上塗り
備考	完了



年月日	令和2年3月19日
工事部位	外壁(薄い色部分)
使用材料	クリーンマイルドシリコン 色番:22-85B
工事内容	材料搬入 16 <sup>キ</sup> □×4セット
備考	超低汚染、超耐久性NAD型 アクリルシリコン樹脂塗料  セラミック複合の特殊技術で 従来にない超低汚染を実現し、 耐候性1種に相当する性能を持つ塗料



年月日	令和2年3月19日
工事部位	外壁(濃い色部分)
使用材料	UVプロテクトクリアー 3部つや
工事内容	材料搬入 16 <sup>キ</sup> □×3セット
備考	セラミック系外壁保護クリアー  高耐光性、紫外線吸収、超低汚染、 防カビ性に優れているクリアー塗料材です。



年月日	令和2年3月18日～20日
工事部位	外壁
使用材料	クリーンマイルドシリコン
工事内容	中塗り(上塗り1回目)
備考	



年月日	令和2年3月18日～20日
工事部位	外壁
使用材料	UVプロテクトクリアー
工事内容	下塗り(上塗り1回目)
備考	



年月日	令和2年3月18日～20日
工事部位	外壁
使用材料	クリーンマイルドシリコン
工事内容	上塗り(上塗り2回目)
備考	



年月日	令和2年3月18日～20日
工事部位	外壁
使用材料	クリーンマイルドシリコン
工事内容	上塗り(上塗り2回目)
備考	



年月日	令和2年3月18日～20日
工事部位	外壁
使用材料	UVプロテクトクリアー
工事内容	上塗り(上塗り2回目)
備考	




年月日	令和2年3月18日～20日
工事部位	外壁
使用材料	UVプロテクトクリアー
工事内容	上塗り(上塗り2回目)
備考	



年月日	令和2年3月18日～20日
工事部位	外壁
使用材料	UVプロテクトクリアー
工事内容	上塗り(上塗り2回目)
備考	完了



年月日	令和2年3月18日～20日
工事部位	外壁
使用材料	UVプロテクトクリアー
工事内容	上塗り(上塗り2回目)
備考	完了



年月日	令和2年3月18日～20日
工事部位	外壁
使用材料	UVプロテクトクリアー
工事内容	上塗り(上塗り2回目)
備考	完了



年月日	令和2年3月15日
工事部位	屋根
使用材料	ファイナルーフSi 色番:チャコールグレー
工事内容	材料搬入 15 <sup>キ</sup> □×2セット
備考	上塗り塗料 2液形特殊シリコン系樹脂トタン屋根用塗料 特殊シリコン樹脂の採用により、優れた耐候性及び耐久性を発揮します。



年月日	令和2年3月15日
工事部位	破風
使用材料	クリーンマイルドシリコン 色番:チャコールグレー
工事内容	材料搬入 4 <sup>キ</sup> □×1セット
備考	超低汚染、超耐久性NAD型 アクリルシリコン樹脂塗料 セラミック複合の特殊技術で従来にない超低汚染を実現し、耐候性1種に相当する性能を持つ塗料



年月日	令和2年3月15日～20日
工事部位	屋根
使用材料	ファイナルーフSi
工事内容	中塗り(上塗り1回目)
備考	





年月日	令和2年3月15日～20日
工事部位	屋根
使用材料	ファインルーフSI
工事内容	中塗り(上塗り1回目)
備考	錆止め塗装作業同様、1番錆びる箇所「板金面の折り返し溝の中」もしっかりと上塗り塗料を塗りこみます。



年月日	令和2年3月15日～20日
工事部位	屋根
使用材料	ファインルーフSI
工事内容	中塗り(上塗り1回目)
備考	



年月日	令和2年3月15日～20日
工事部位	破風
使用材料	クリーンマイルドシリコン
工事内容	中塗り(上塗り1回目)
備考	



年月日	令和2年3月15日～20日
工事部位	屋根
使用材料	ファインルーフSI
工事内容	中塗り(上塗り1回目)
備考	完了



年月日	令和2年3月15日～20日
工事部位	破風
使用材料	クリーンマイルドシリコン
工事内容	中塗り(上塗り1回目)
備考	完了



年月日	令和2年3月15日～20日
工事部位	屋根
使用材料	ファインルーフSI
工事内容	上塗り(上塗り2回目)
備考	中塗り作業同様、1番錆びる箇所「板金面の折り返し溝の中」もしっかりと上塗り塗料を再度塗りこみます。



年月日	令和2年3月15日～20日
工事部位	屋根
使用材料	ファインルーフSI
工事内容	上塗り(上塗り2回目)
備考	



年月日	令和2年3月15日～20日
工事部位	破風
使用材料	クリーンマイルドシリコン
工事内容	上塗り(上塗り2回目)
備考	



年月日	令和2年3月15日～20日
工事部位	雪止め
使用材料	マジックロン(研磨材)
工事内容	下地調整(ケレン)
備考	研磨材で傷つけることにより、密着の強度が飛躍的にアップするとともに、サビを除去しました。



年月日	令和2年3月15日～20日
工事部位	雪止め
使用材料	ハイポン20デクロ
工事内容	下塗り(錆止め塗装)
備考	



年月日	令和2年3月15日～20日
工事部位	雪止め
使用材料	ファインルーフSI
工事内容	上塗り
備考	



年月日	令和2年3月20日
工事部位	雪止め
使用材料	
工事内容	取り付け
備考	



年月日	令和2年3月15日～20日
工事部位	屋根
使用材料	ファインルーフSI
工事内容	上塗り(上塗り2回目)
備考	完了




年月日	令和2年3月15日～20日
工事部位	破風
使用材料	クリーンマイルドシリコン
工事内容	上塗り(上塗り2回目)
備考	完了



年月日	令和2年3月15日～20日
工事部位	破風、笠木
使用材料	クリーンマイルドシリコン
工事内容	上塗り(上塗り2回目)
備考	完了



年月日	令和2年3月20日～21日
工事部位	外壁目地
使用材料	コーキング撤去用カッター
工事内容	既存コーキング撤去中
備考	



年月日	令和2年3月20日～21日
工事部位	外壁目地
使用材料	コーキング撤去用カッター
工事内容	既存コーキング撤去後
備考	



年月日	令和2年3月20日
工事部位	外壁目地
使用材料	オートン エクシード
工事内容	材料搬入
備考	6L×3缶 プライマー=2缶 搬入



年月日	令和2年3月20日
工事部位	外壁目地(玄関前)
使用材料	オートン エクシード
工事内容	材料搬入
備考	6L×1缶 プライマー=2缶 搬入




年月日	令和2年3月20日～21日
工事部位	外壁
使用材料	オートン エクシード
工事内容	コーキング打設
備考	



年月日	令和2年3月20日～21日
工事部位	外壁目地
使用材料	オートン エクシード
工事内容	コーキングならし(仕上げ)
備考	



年月日	令和2年3月20日～21日
工事部位	外壁目地
使用材料	オートン エクシード
工事内容	コーキングならし(仕上げ)
備考	完了



年月日	令和2年3月20日～21日
工事部位	外壁目地(玄関前)
使用材料	オートン エクシード
工事内容	コーキングならし(仕上げ)
備考	完了

余 白

年月日	
工事部位	
使用材料	
工事内容	
備考	





年月日	令和2年3月22日
工事部位	換気口
使用材料	クリーンマイルドシリコン
工事内容	塗装
備考	完了



年月日	令和2年3月22日
工事部位	照明器具
使用材料	クリーンマイルドシリコン
工事内容	塗装
備考	完了



年月日	令和2年3月22日
工事部位	窓
使用材料	硝子クリーナー
工事内容	清掃
備考	




年月日	令和2年3月31日
工事部位	全体
使用材料	
工事内容	工事完了
備考	



年月日	令和2年3月31日
工事部位	全体
使用材料	
工事内容	工事完了
備考	



年月日	令和2年3月31日
工事部位	全体
使用材料	
工事内容	工事完了
備考	<p style="text-align: center;"> <b>牧野建装</b>  <b>PAINTERAS</b> </p>



**PAINTERAS**  
牧野建装

